


Spelen met prentenboeken - Les en lessuggesties

Groep 1 & 2

“Ridder Ratjetoe en de Drakameel”

Stefan Wolters - Uitgeverij Sjaloom



In dit lespakket:

- lesinhoud
- lessuggesties
- spelletjes
- creatieve verwerking
- versje
- kopieer- en werkbladen

Lesinhoud

Thema: Ridders en draken

1) Inleiding:

Dit boek gaat over een ridder. Een hele stoere ridder. Maar de laatste tijd voelt deze ridder zich helemaal niet stoer. Hij verveelt zich.

Besprek met de kinderen wat dat is, vervelen. Wie verveelt zich wel eens? Wat doe je dan? De kinderen kunnen zich uitrekken, in slaap vallen, gapen en verveeld kijken.

Wat kun tegen verveling doen? Wat zou jij doen als je je verveelt? Laat de kinderen activiteiten verzinnen.

2) Voorlezen prentenboek.

Dit kan met de vertelplaten en een vertelkastje, of met het prentenboek.

Na het voorlezen vraag je wat de kinderen ervan vonden. Vonden ze het zielig voor de ridder? En voor de kameel? Vonden ze het een goed plan van de ridder? Wat zouden ze zelf hebben gedaan?

3) Versje

Versje Ridder Ratjetoe. Oefenen met de kinderen. Lees eerst het versje een keer helemaal voor. De kinderen luisteren. Dan kun je het zin voor zin laten nazeggen of steeds een strofe oefenen.



Ridder Ratjetoe, Ridder Ratjetoe,
Die was zo verschrikkelijk moe
Hij verveelde zich een sigaar
Hij zat daar maar, hij zat daar maar

Wat was er aan de hand?
Geen draken in het land
Om lekker te verslaan
Niemand die hem nodig had
Niemand belde aan

Ridder Ratjetoe, Ridder Ratjetoe
Die was zo verschrikkelijk moe
Zat met zijn handen in het haar
En staarde maar, en staarde maar

Toen belde er een kameel
Aan Ridder zijn kasteel
Het lijkt misschien wat raar
Maar ik ben best een goede draak
Met wat verf hier en daar

Ridder Ratjetoe, Ridder Ratjetoe
Die was zo verschrikkelijk moe
Hij dacht ik doe het maar
Al is het wel wat raar

Wat was de Ridder blij
Met die kameel erbij
Ik noem je DRAKAMEEL
Kom hier in mijn kasteel
En op zondag ben je vrij

Ridder Ratjetoe, Ridder Ratjetoe,
Was helemaal niet meer moe
Hij was niet meer overbodig
Ze hadden hem weer nodig

Ridder Ratjetoe, Ridder Ratjetoe,
Was helemaal niet meer moe
Hij was weer helemaal nodig
Was niet meer overbodig



Drakameel maken

Voor het maken van de Drakameel kunt u werkblad-2 gebruiken. De kinderen kleuren in. Daarna knippen of prikken ze uit op de lijntjes. Tenslotte kunt u de verschillende onderdelen in de juiste volgorde laten plakken op een gekleurde ondergrond. Een leuk kleur en knip- en plakwerkje voor kleuters en peuters.



Dierenmemory maken

Voor het dierenmemory kunt u werkblad-1 gebruiken. Kopieer op dikker papier, of plak het vel op karton. Elk kind krijgt twee exemplaren voor een compleet memoryspel. De kinderen kleuren de dieren en knippen of prikken langs de lijntjes. Daarna kunnen de kinderen tweetallen vormen en het memoryspel spelen.



Lessuggestie Thema ridders

Het thema 'ridders' leent zich bij uitstek voor een uitbreiding van de lessen rondom het boek.

Kring

Vertel het een en ander over ridders. Laat de kinderen zelf ook vertellen. Wie zou er wel een ridder willen zijn?

Verteltafel

Je kunt een verteltafel inrichten met spullen die te maken hebben met ridders. De kinderen kunnen hiervoor ook dingen van huis meebrengen. Denk aan een speelgoedzwaard, een kasteel, draken, ridders.

Drama

Maar ook verkleedkleden van een ridder, jonkvrouw, draak. Hiermee kun je een ridderverhaal naspelen. Tover de poppenhoek om tot een kasteel en laat de kinderen hier met de verkleedkleden vrij spelen.

Taal

Maak een woordenrups. Een voorbeeld dat je zelf kun printen en de kinderen zelf kunnen maken staat op de website:

Woordenschat: De kinderen leren allerlei nieuwe woorden die met het thema "ridders" te maken hebben.

Harnas

Zwaard

Jonkvrouw

Kanteel

Slotgracht

Vizier

Lans



Schrijversbezoek en poppenkastvoorstelling

Als school kunt u gekoppeld aan de lessen een schrijversbezoek bespreken. Stefan Wolters komt dan naar uw school met zijn poppenkastvoorstelling naar aanleiding van het boek. Na afloop kunnen de kinderen vragen stellen en krijgen ze allemaal iets kleins.

Het schrijversbezoek en de poppenkastvoorstelling kunnen worden geboekt via Stichting SSS (Schrijver School Samenleving), www.sss.nl.

Of via de website van de uitgeverij, www.sjaloom.nl, of door een e-mail te sturen naar: stefwolters@casema.nl

De kosten zijn als volgt:

100 euro vaste kosten

25 euro per groep/les

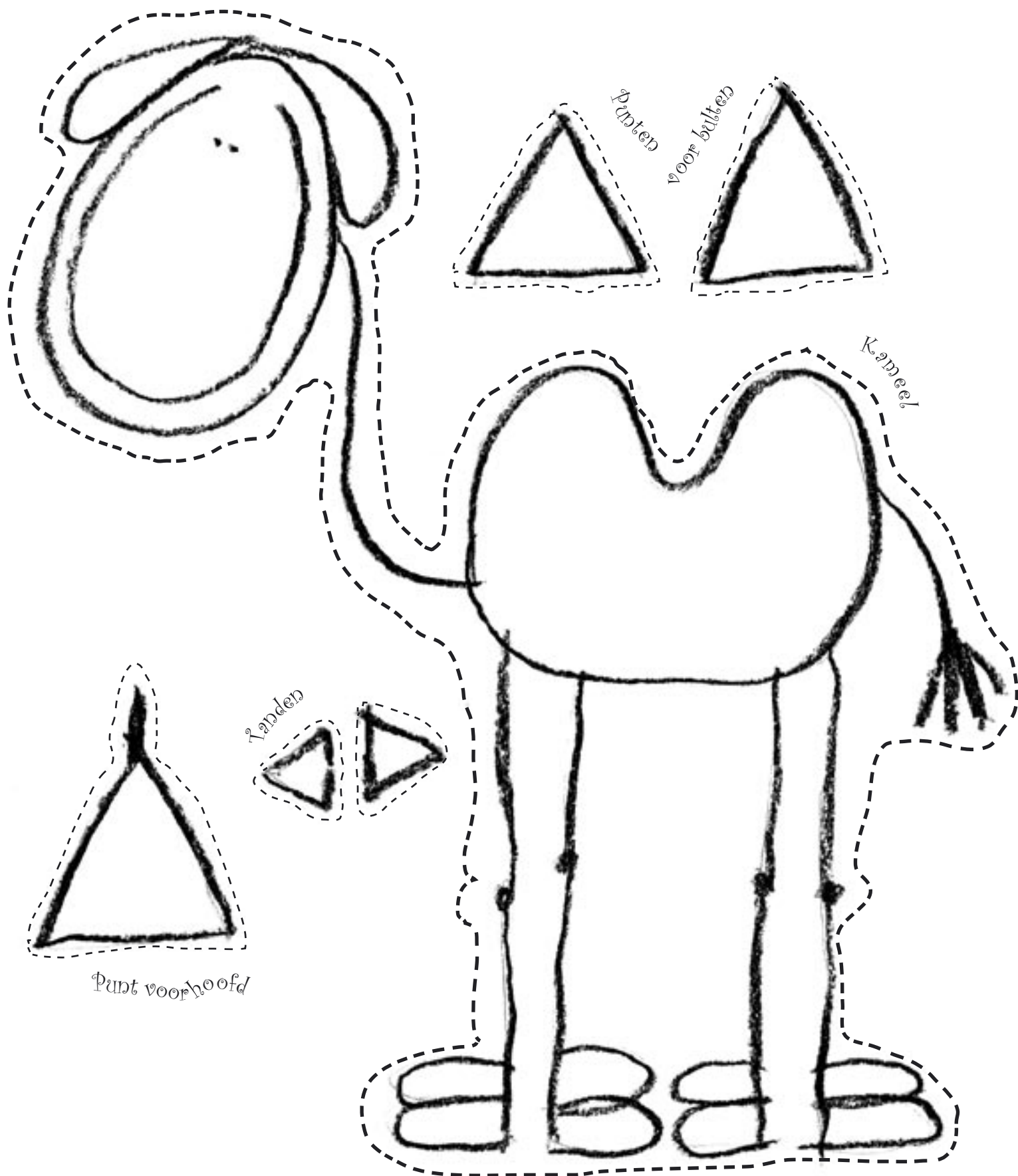
reiskosten

U kunt de poppenkast boeken voor 'Ridder Ratjetoe en de Drakameel', en voor 'de Koning met de Kikker op zijn hoofd'.






Kleur - Knip - Plak Plaat Drakameel

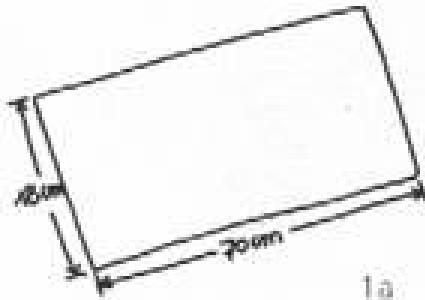
Maak van de kameel een echte "Drakameel". Geef hem een echte drakenkleur. Kleur de punten voor op zijn bulen en zijn hoofd. Knip alles uit en plak het allemaal op een groot, gekleurd vel papier. Teken er ook bijvoorbeeld een ridder bij. Veel plezier!



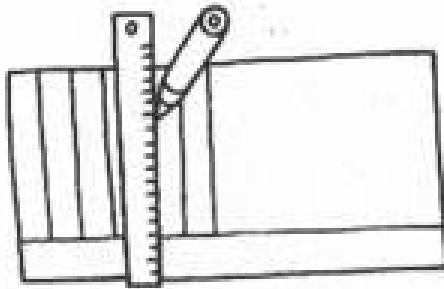
Wilde Dieren Memory

©stefan wolters 2009






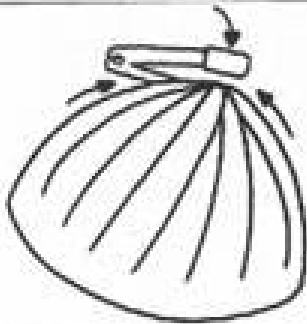
1a




1b



1c



1d



1e



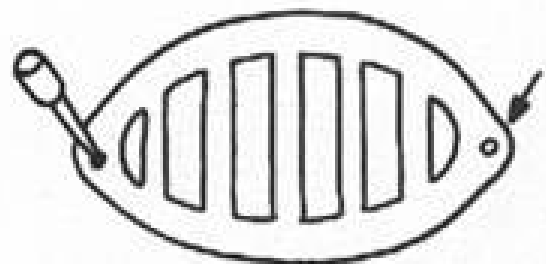
2a



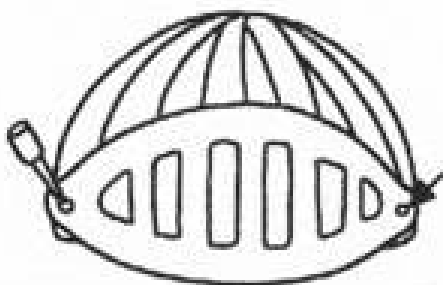
2b



2c



2d



3a



3b

